

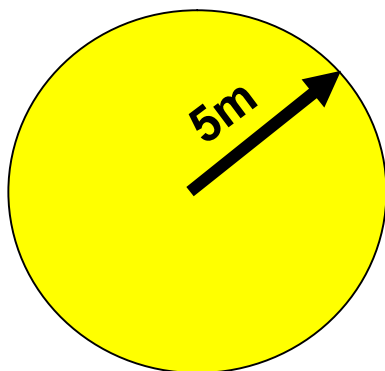


Personelle Gliederung / Aufgabenbereich

“ 5m + 10 m Raum “

1 Einsatzleiter FW (ausserhalb 10m Kreis)

- 1 Offizier Front = Chef am Fahrzeug
- 1 Sicherheitsmann = Distanz ums Fahrzeug
- 1 Maschinist = (Front, Material Depot)
- 1-2 Schere = ca 60% der Arbeit
- 1-2 Spreizer = ca 40% der Arbeit
- 1 Patientenbetreuer = direkt zum Patient



Max. 8 AdF pro
1 Fahrzeug

Im 5m Sektor
nur AdF mit
einem Auftrag !!

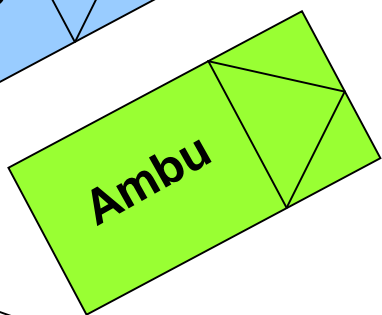
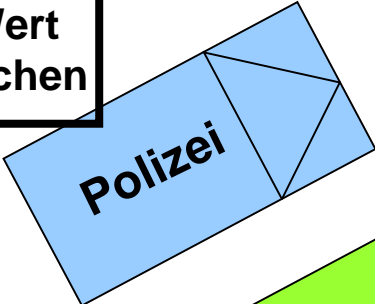
So viel Personal
Wie notwendig

So wenig wie
möglich

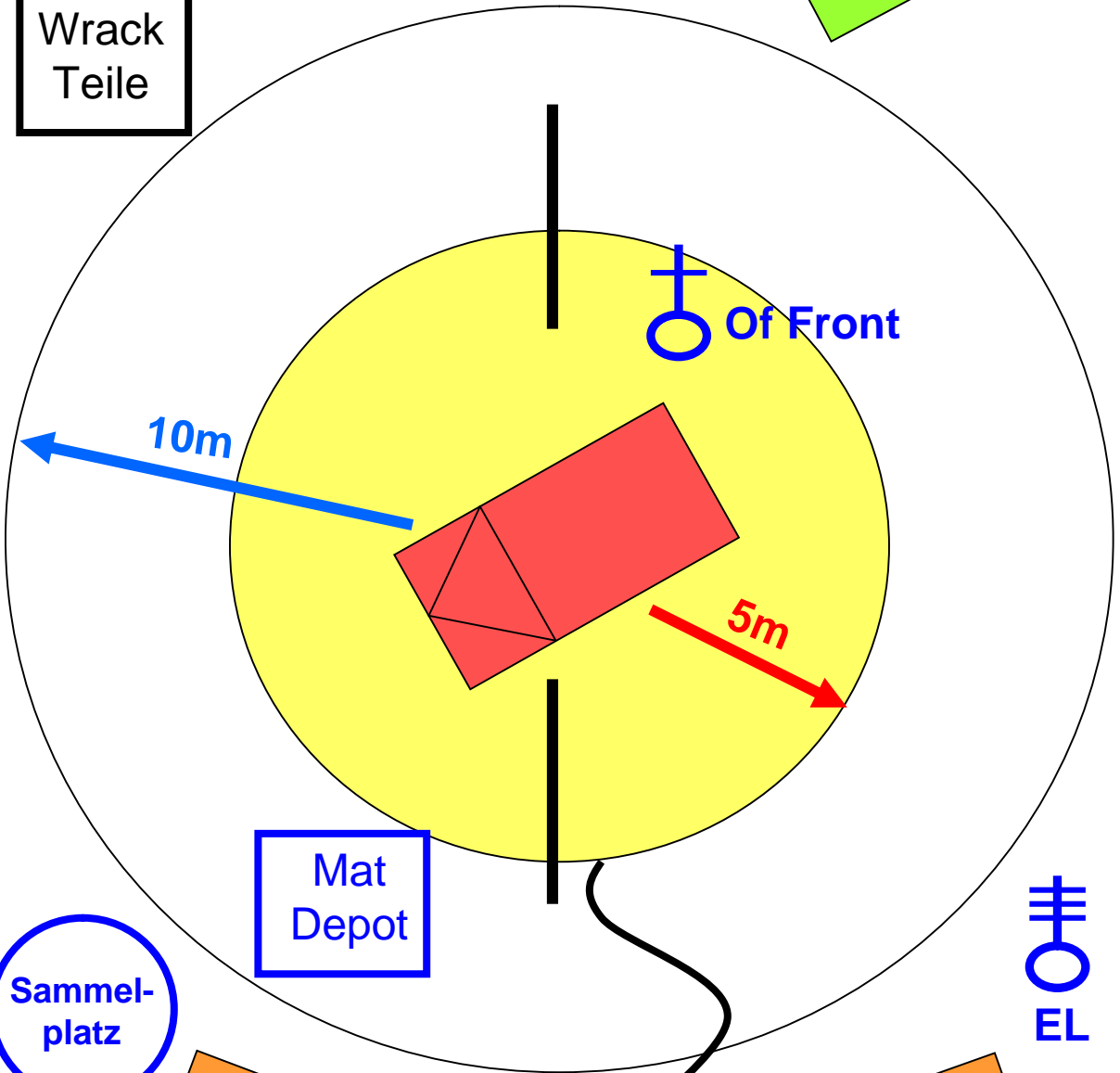


Schadenplatz-organisation

Wert Sachen



Wrack Teile



Of Front

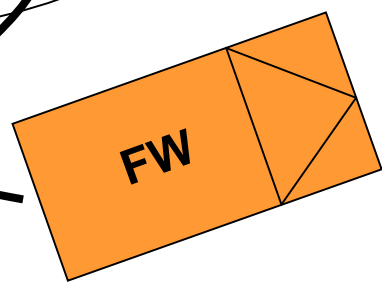
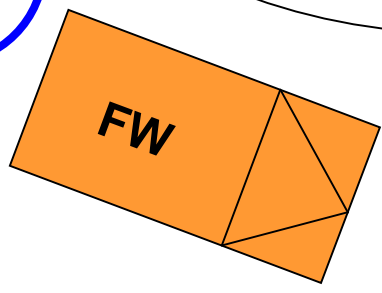
10m

5m

Mat Depot

Sammelplatz

EL





Führungshilfen für Of Front

Handzeichen

- Stopp Motoren : gekreuzte Unterarme
- Unterbrechung : Achsel antippen 2x
- Time Out : Alle zum Of Front
- Motor Start : Arm kreisen (Rotor)
- Fz gesichert : Faust
- Schere : mit Hand (Schnabelöffnung)
- Spreizer : Arme und Hände (Klatschen)
- Zylinder : geschlossene Fäuste
zusammenführen 1-2x
- Glassäge : Sägebewegung mit Arm

Schadenplatz = psssssst!!!!!!